

SR8704 - KR8704

PORTAPACCO SPECIFICO - SPECIFIC HOLDER - PORTE-PAQUET SPÉCIFIQUE - SPEZIFISCHER TRÄGER - PORTA-EQUIPAJE ESPECÍFICO - BAGAGEIRO ESPECIFICO

BENELLI LEONCINO 500 (2017)

N°	Descrizione	Caratteristiche	Codice	Quantità
1	Supporto - Support - Support Halterung - Soporte - Apoio	-	SR8704V	1
2	Vite - Screw Vis - Schraube Tornillo - Parafuso	TCEI M8x80	880TCEI	2
3	Vite - Screw Vis - Schraube Tornillo - Parafuso	TCEI M8x70	870TCEI	2
4	Rondella - Washer Rondelle - Scheibe Arandela - Arruela	-	820RON	8
5	Coprivite - Screw Cap Cache Vis - Stopsschraube Tapa Tornillo - Capa do Parafuso	-	Z801	4
6	Rondella - Washer Rondelle - Scheibe Arandela - Arruela	Sp. 5mm	GL3707V	2
7	Rondella - Washer Rondelle - Scheibe Arandela - Arruela	-	258RON	2
8	Dado - Bolt Ecrou - Mutter Tuerca - Porca	Dado Autobloccante Flangiato M8	8DADIFZ	2
9	Cavallotto - Retaining clamp Patte de fixation - Abrazadera Halteklammern - Abraçadeira de fixação	-	G16	4
10	Tappo - Cap Fiche - Stecker Enchufe - Capa	-	13COP	2
11	Componenti Originali - Original Parts Parties Originales - Original Bauteile Componentes Originales - Componentes Originais	-	-	-
12	Particolari Inclusi Nel Kit Della Piastra Components Included In The Kit Of The Plate Pièces Incluses Dans Le Kit De La Platine Die Einzelnen Teile Sind Bei Montagekit Der Platte Despieces Incluidos En El Kit De La Parrilla Componentes incluidos na base	-	-	-

ATTENZIONE: PESO MASSIMO SOPPORTABILE 6Kg.

WARNING: MAX. LOADING 6Kg.(13lbs)

ATTENTION: CHARGE MAXIMALE 6Kg.

ACHTUNG: MAXIMALE BELASTUNG 6Kg.

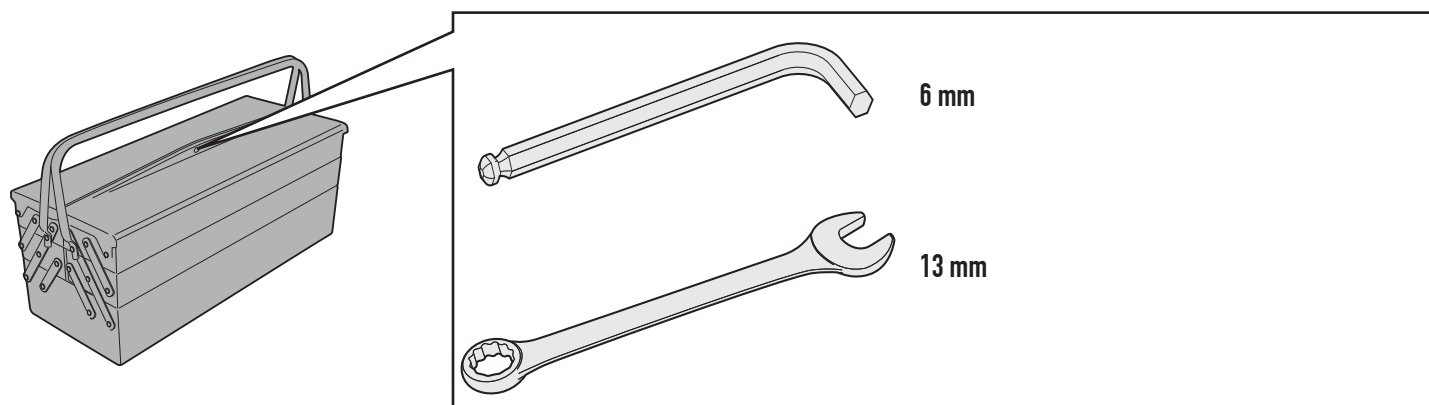
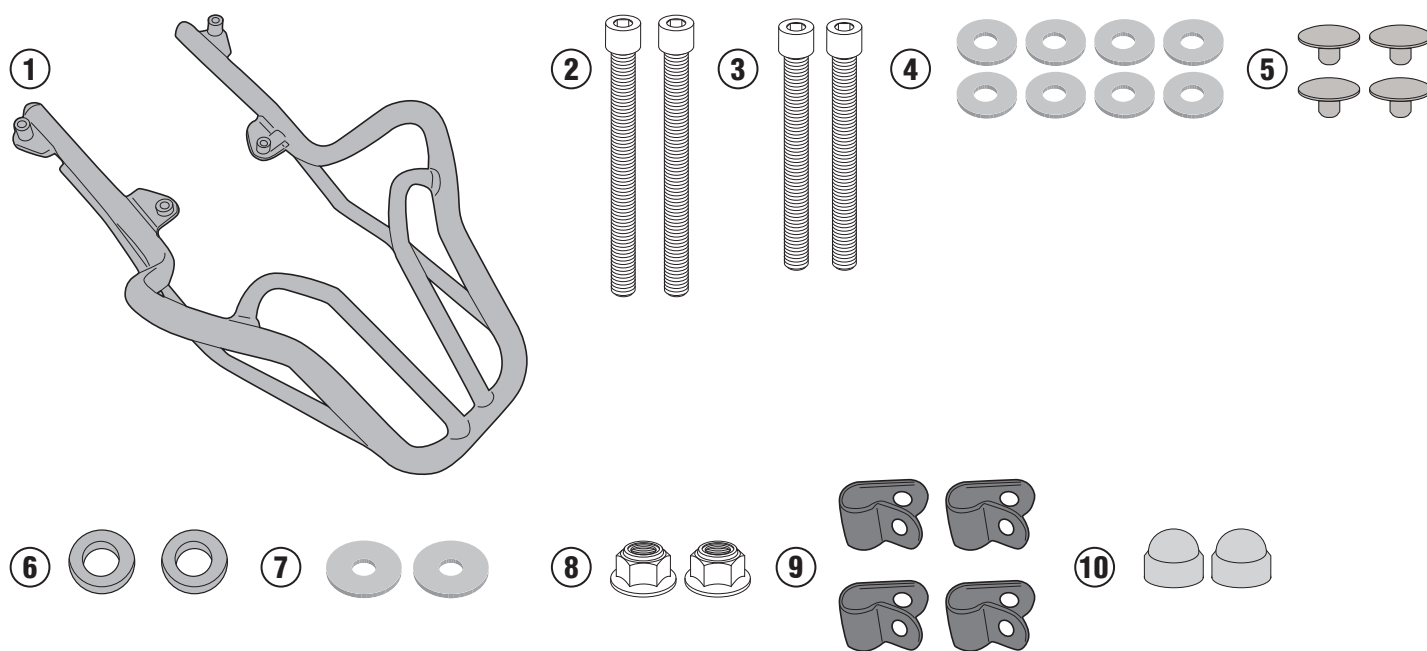
¡ATENCIÓN!: CARGA MÁXIMA AUTORIZADA 6Kg.

ATENÇÃO! CARGA MÁXIMA PERMITIDA 6KG

SR8704 - KR8704

PORTAPACCO SPECIFICO - SPECIFIC HOLDER - PORTE-PAQUET SPÉCIFIQUE - SPEZIFISCHER TRÄGER - PORTA-EQUIPAJE ESPECÍFICO - BAGAGEIRO ESPECIFICO

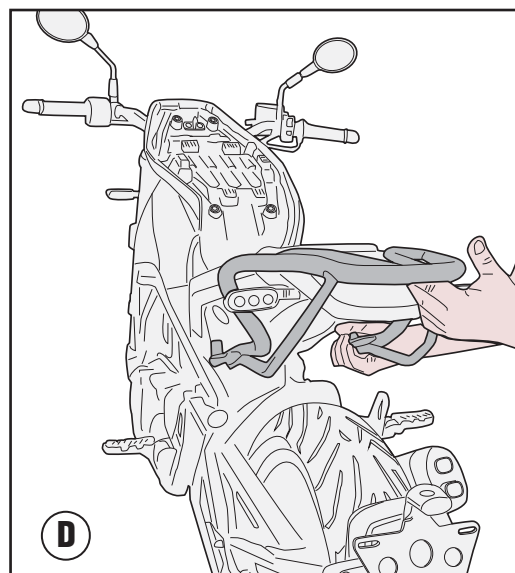
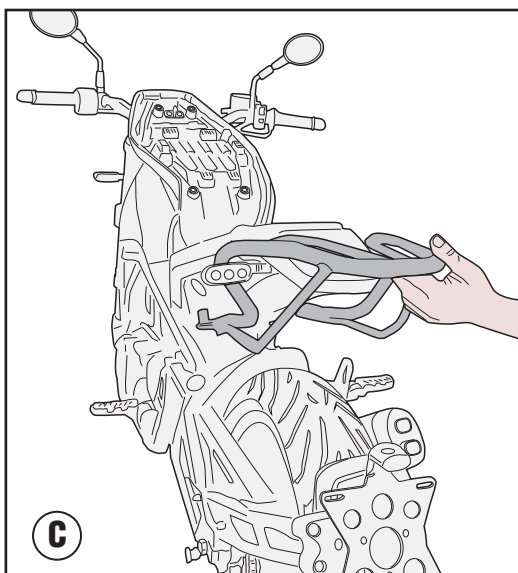
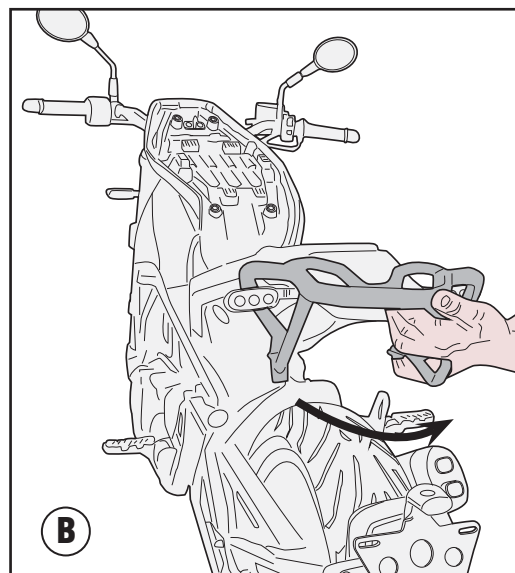
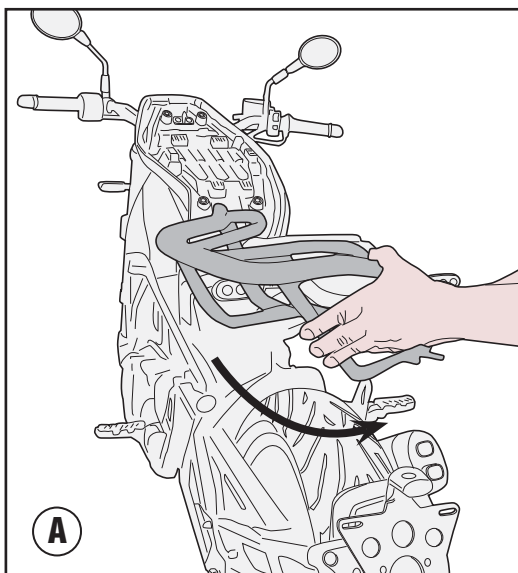
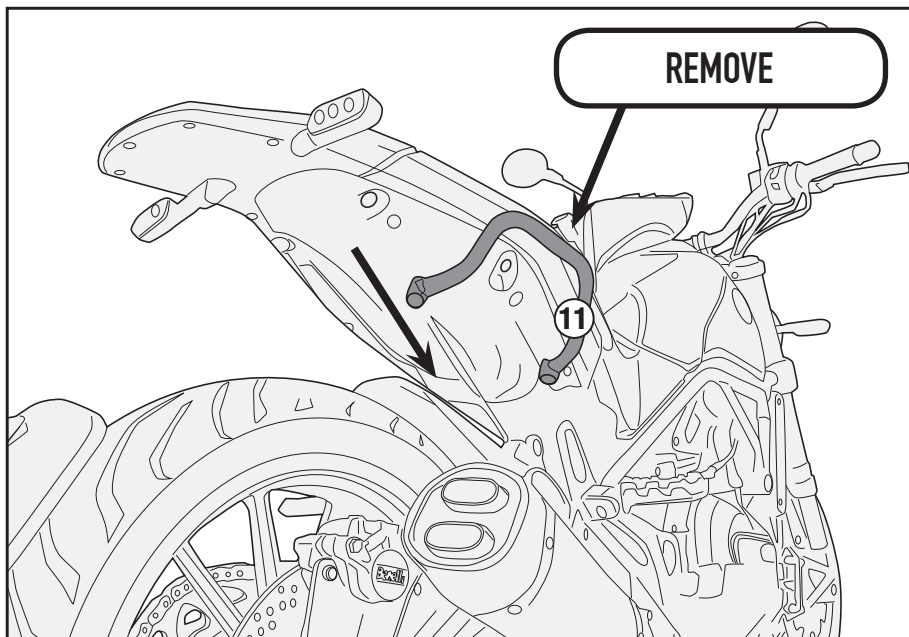
BENELLI LEONCINO 500 (2017)



SR8704 - KR8704

PORTAPACCO SPECIFICO - SPECIFIC HOLDER - PORTE-PAQUET SPÉCIFIQUE - SPEZIFISCHER TRÄGER - PORTA-EQUIPAJE ESPECÍFICO - BAGAGEIRO ESPECIFICO

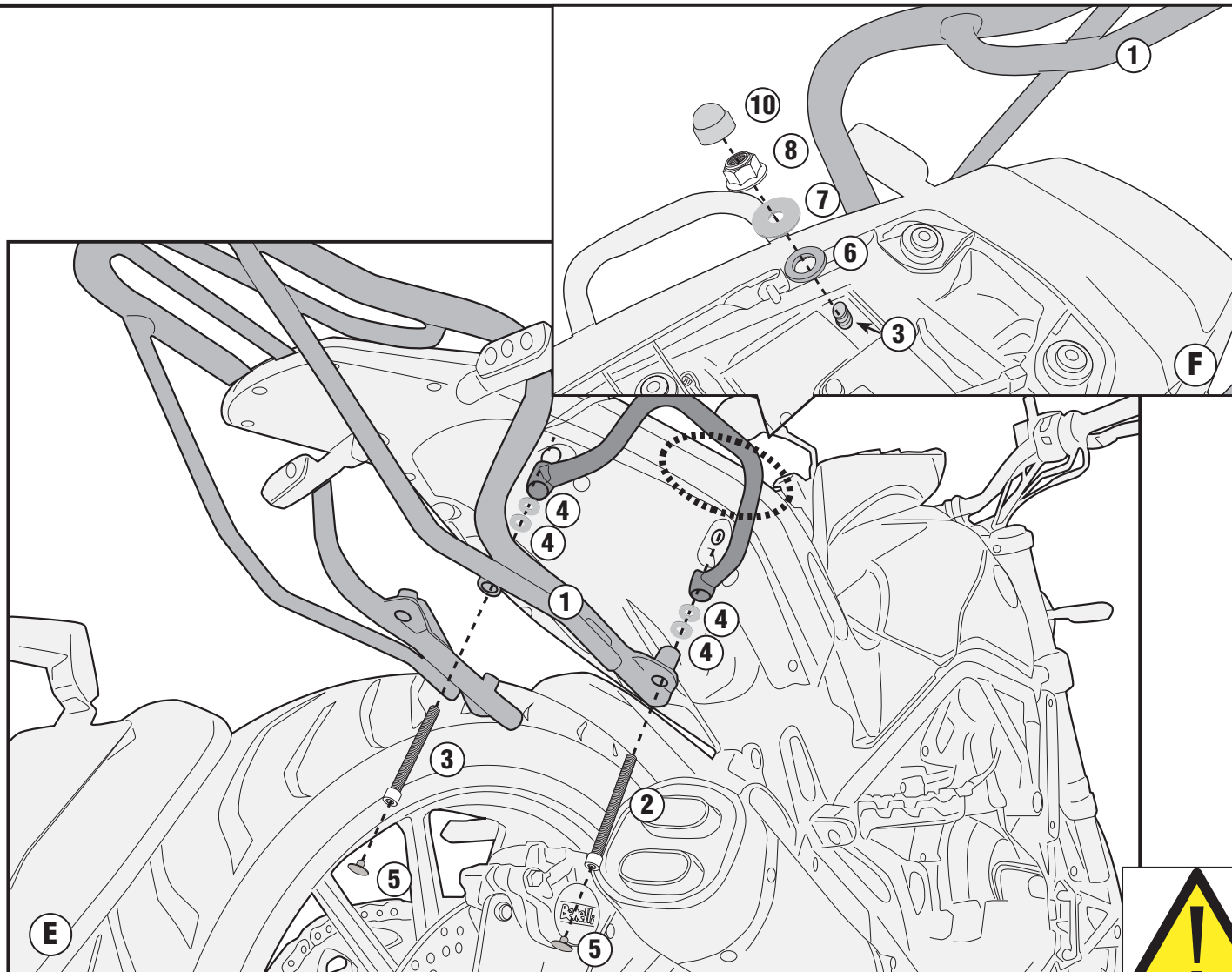
BENELLI LEONCINO 500 (2017)



SR8704 - KR8704

PORTAPACCO SPECIFICO - SPECIFIC HOLDER - PORTE-PAQUET SPÉCIFIQUE - SPEZIFISCHER TRÄGER - PORTA-EQUIPAJE ESPECÍFICO - BAGAGEIRO ESPECIFICO

BENELLI LEONCINO 500 (2017)

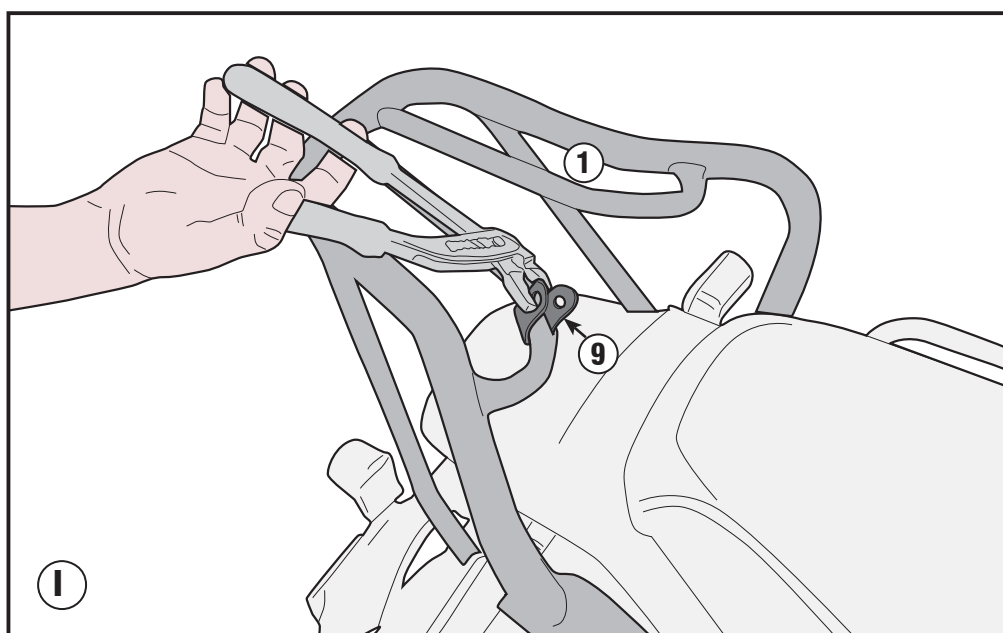
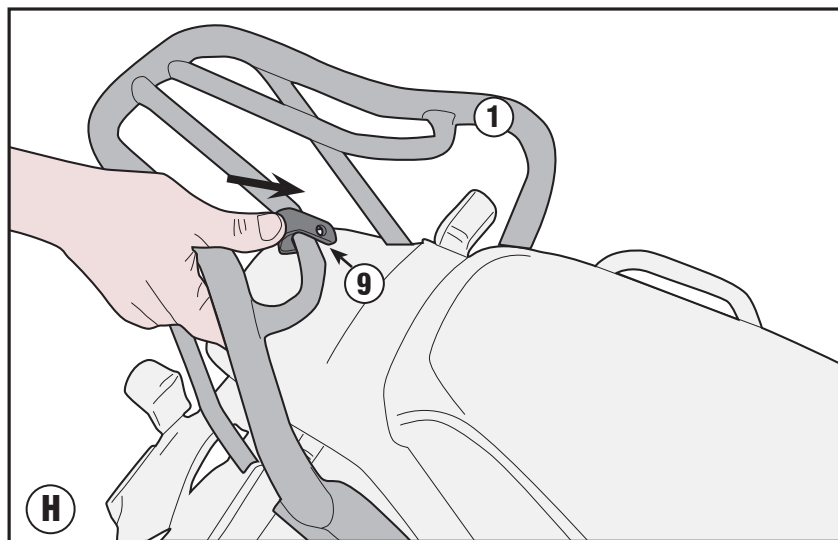
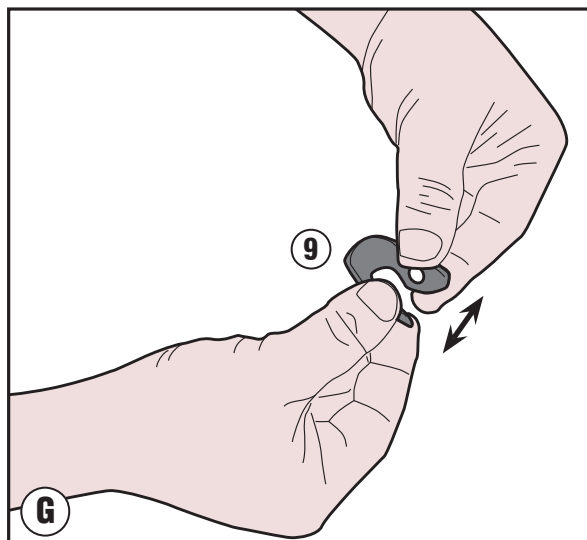


- Puntare le due viti N°2 e N°3 sul lato destro della moto. Nel caso in cui gli altri due fori sul lato sinistro non combacino perfettamente con i fori presenti sulla moto, tirare MODERATAMENTE il tubolare lato sinistro sino all'allineamento dei fori, e puntare quindi le due viti corrispondenti.
- Position the two screws, n. 2 and n. 3, on the right-hand side of the motorcycle. If the two holes on the left-hand side do not perfectly match with the holes on the motorcycle, LIGHTLY pull the tubing on the left side until the holes are aligned, then position the two corresponding screws.
- Pointez les deux vis N°2 et N°3 sur le côté droit de la moto. Si les deux autres trous sur le côté gauche ne correspondent pas parfaitement aux trous sur la moto, tirez MODÉRÉMENT la clé tubulaire sur le côté gauche jusqu'à ce que les trous soient alignés, puis pointez les deux vis correspondantes.
- Positionieren Sie die beiden Schrauben Nr. 2 und Nr. 3 auf der rechten Seite des Motorrads. Wenn die beiden anderen Löcher auf der linken Seite nicht perfekt zu den Löchern am Motorrad passen, ziehen Sie das Rohr auf der linken Seite leicht an bis die Löcher übereinstimmen und verschrauben Sie dann die beiden Schrauben.
- Colocar los dos tornillos N°2 y N°3 en el lado derecho de la moto. Si los dos orificios del lado izquierdo no encajan perfectamente con los orificios de la moto, tirar LIGERAMENTE del tubular del lado izquierdo hasta que los orificios estén alineados y, después, colocar los dos tornillos correspondientes.
- Inserir os dois parafusos N°2 e N°3 no lado direito da motocicleta. Se os dois outros furos que ficam do lado esquerdo não coincidem perfeitamente com os furos da motocicleta, puxar um POUCO o tubo do lado esquerdo até alinhar os furos, e então inserir os dois parafusos correspondentes.

SR8704 - KR8704

PORTAPACCO SPECIFICO - SPECIFIC HOLDER - PORTE-PAQUET SPÉCIFIQUE - SPEZIFISCHER TRÄGER - PORTA-EQUIPAJE ESPECÍFICO - BAGAGEIRO ESPECIFICO

BENELLI LEONCINO 500 (2017)

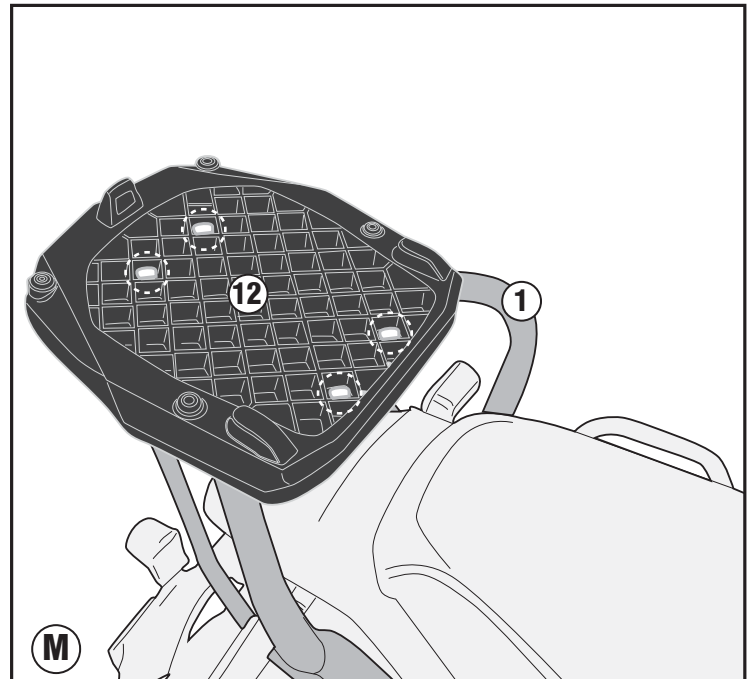
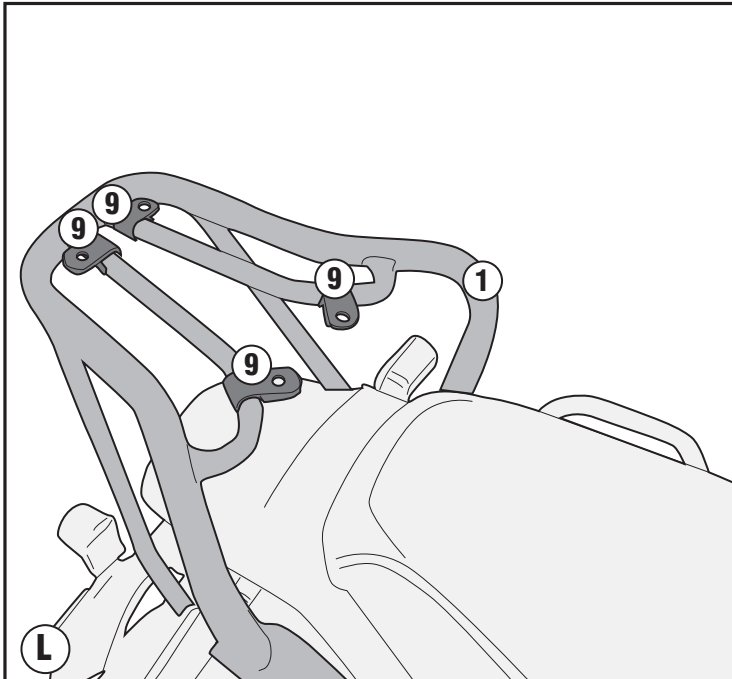


SR8704 - KR8704

PORTAPACCO SPECIFICO - SPECIFIC HOLDER - PORTE-PAQUET SPÉCIFIQUE - SPEZIFISCHER TRÄGER - PORTA-EQUIPAJE ESPECÍFICO - BAGAGEIRO ESPECIFICO

BENELLI LEONCINO 500 (2017)

E251 MONOKEY PLATE



Z113 MONOLOCK PLATE

